

Ponzo
Modi d'Abitare

COD. Cliente / cliente:

Numero ordine/numero ordine:

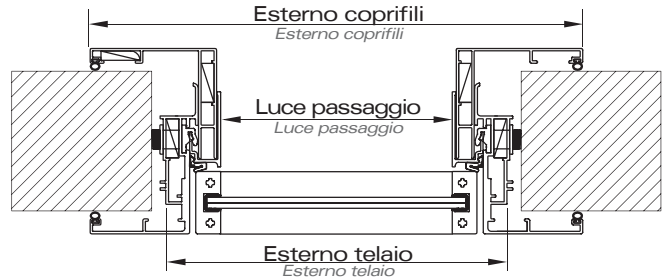

Data/data:

Compilato da/compilato da:

Rif. diretto/riferimento diretto:

Inviare a: mda@ponzioaluminium.com - fax. 085 9464245

PORTE BATTENTE / PORTE BATTENTE



INGOMBRI TECNICI / INGOMBRI TECNICI

	Larghezza/larghezza	Altezza/altezza
Luce passaggio <i>Luce passaggio</i>	700/800/900	2100
Esterno telaio <i>Esterno telaio</i>	778/878/978	2139
Esterno coprifili <i>Esterno coprifili</i>	868/968/1068	2184

COLORE PROFILI / COLORE PROFILI

OX Anodizzato Argento/*Anodizzato Argento*

Verniciato/*Verniciato*

Speciali/*Speciali*

MANIGLIE / HANDLES

linea

curva

SERRATURE MAGNETICHE / SERRATURE MAGNETICHE

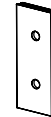
cod. MP

cod. MN

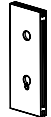
cod. MC



patent



nottolino / nottolino



cilindro / cilindro

GUARNIZIONE TELAIO / GUARNIZIONE TELAIO

GR grigio / grigio

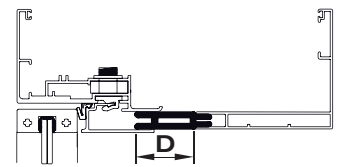
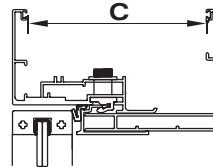
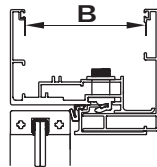
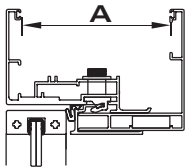
NE nero / nero

A (100 - 130 mm)

B (80 - 110 mm)

C (120 - 150 mm)

D prolunga/prolunga 40 mm



DIMENSIONI LPN
dimensioni luce netta di passaggio

APERTURA A SPINGERE
apertura a spingere

COMPONENTI
componenti

KIT STANDARD	N° Pezzi <i>n° pezzi</i>	L (A) <i>larghezza</i>	H (A) <i>altezza</i>	Telaio <i>telaio</i>	DX <i>destra</i>	SX <i>sinistra</i>	Colore <i>colore</i>	Guarnizione <i>guarnizione</i>	Serratura <i>serratura</i>		
					<input type="checkbox"/>	<input type="checkbox"/>			MP	MIN	MC
		700	2100	A			OX	GR	MP	MIN	MC
		800	2100	A			OX	GR	MP	MIN	MC
		900	2100	A			OX	GR	MP	MIN	MC

Il cliente, con la sottoscrizione, dichiara di aver preso visione e di confermare tutti i dati tecnici e finanziari, in particolare le parti relative a : caratteristiche principali, accessori e complementi.
Il cliente, con la sottoscrizione, dichiara di aver preso visione e di confermare tutti i dati tecnici e finanziari, in particolare le parti relative a : caratteristiche principali, accessori e complementi.