

Ponzo
Modi d'Abitare

COD. Cliente / cliente:

Numero ordine/numero ordine:

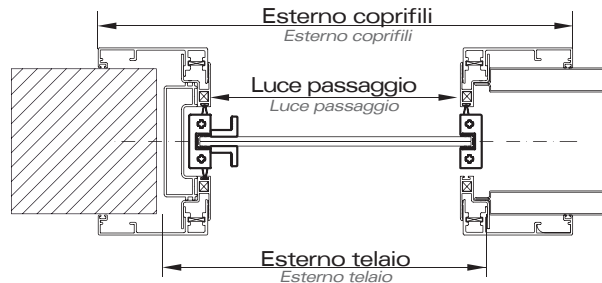
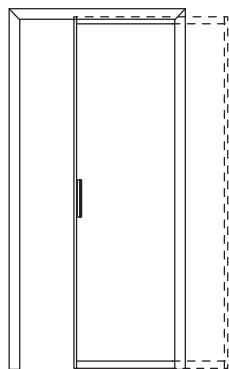
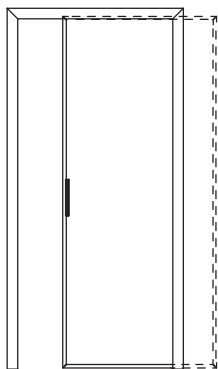
Data/data:

Compilato da/compilato da:

Rif. diretto/riferimento diretto:

Inviare a: mda@ponzioaluminium.com - fax. 085 9464245

PORTE SCORREVOLI INTERNOMURO / PORTE SCORREVOLI INTERNOMURO



Internomuro_45
Internomuro_45

Internomuro_90
Internomuro_90

INGOMBRI TECNICI / INGOMBRI TECNICI

	Larghezza/larghezza	Altezza/altezza
Luce passaggio Luce passaggio	700/800/900	2100
Esterno telaio Esterno telaio	743/843/943	2122
Esterno coprifili Esterno coprifili	768/968/1068	2184

COLORE PROFILI / COLORE PROFILI

OX Anodizzato Argento/Anodizzato Argento

Verniciato/Verniciato

Speciali/Speciali

MANIGLIE/SERRATURE / MANIGLIE/SERRATURE

cod. ELLE

cod. NI



Elle



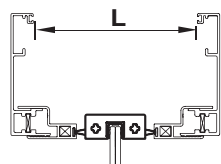
nottolino
nottolino

GUARNIZIONE TELAIO / GUARNIZIONE TELAIO

GR grigio / grigio

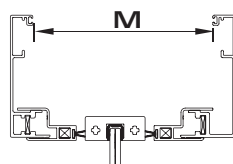
NE nero / nero

L (105 - 125 mm)



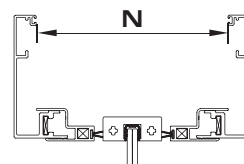
Simmetrico/simmetrico

M (115 - 135 mm)



Asimmetrico/asimmetrico

N (125 - 145 mm)



Simmetrico/simmetrico

KIT STANDARD	N° Pezzi n° pezzi	DIMENSIONI LPN dimensioni luce netta di passaggio		Telaio telaio	APERTURA apertura		Colore colore	Guarnizione guarnizione	COMPONENTI componenti	
		L (A) larghezza	H (A) altezza		DX destra	SX sinistra			Serratura serratura	
		700	2100	L	<input type="checkbox"/>	<input type="checkbox"/>	OX	GR	ELLE	NI
		800	2100	L	<input type="checkbox"/>	<input type="checkbox"/>	OX	GR	ELLE	NI
		900	2100	L	<input type="checkbox"/>	<input type="checkbox"/>	OX	GR	ELLE	NI

Il cliente, con la sottoscrizione, dichiara di aver preso visione e di confermare tutti i dati tecnici e finanziari, in particolare le parti relative a : caratteristiche principali, accessori e complementi.
Il cliente, con la sottoscrizione, dichiara di aver preso visione e di confermare tutti i dati tecnici e finanziari, in particolare le parti relative a : caratteristiche principali, accessori e complementi.